ドアー形式	建具符号	形式 開閉方式	建具寸法 W' W	建具寸法 H' H	見込み 枠 扉	枠仕上 材質 仕上	建具 材質 仕上	硝子 種類 厚み	硝子 幅A 高B	ガラリ 材質 仕上	ガラリ 幅A 高B	沓摺 形式	沓摺 材質 仕上	支持金物その他 a b	ドアーチェック アームストッパー	錠 c d	握玉、把手 材質 仕上	個所 (各階別)
1A 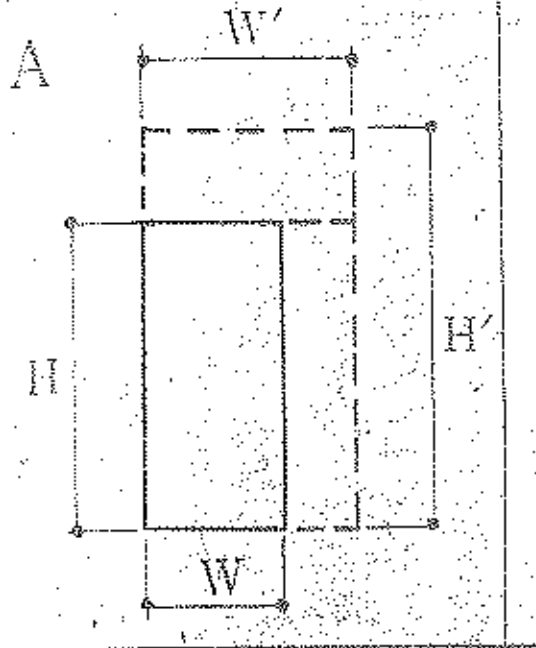	1/SD	1B	5,160 1,600	2,860 2,100	100 40	スチール O.P	スチール O.P	線入磨板 6.8	600 1,900					フロアヒンジ		押板 シリンダー本締錠 フランス落し	ステンレス ヘヤーライン	1F 1
	2/SD	2A 2	 1,960	2,710 1,950	100 40	スチール OP	スチール O.P	線入型板 6.8	780 800			e	ステンレス ヘヤーライン	ピボットヒンジ	2ケ ○	シリンダー本締錠 フランス落し	ステンレス ヘヤーライン	1F 1
	3/SD	1A 1	 800	 1,950	100 40	スチール OP	スチール OP					e	ステンレス ヘヤーライン	ピボットヒンジ	○	握玉付箱錠	ステンレス ヘヤーライン	1F 2F 3F 4F 1 1 1 1
2A 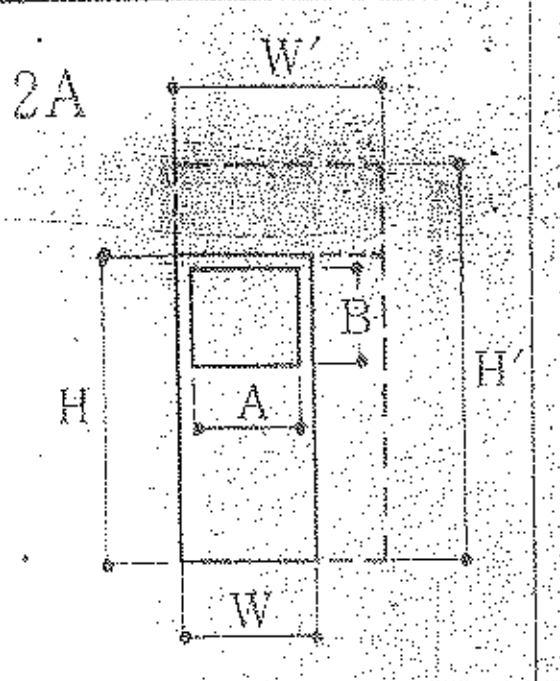	4/SD	1A 1	 800	 1,950	100 40	スチール OP	スチール OP					a	ステンレス ヘヤーライン	~~ピボット付ヒンジ~~	ヒューズ付 ○	握玉付箱錠	ステンレス ヘヤーライン	1F 1
	5/SD	1A 2	 1,860	 1,000	40 40	スチール OP	スチール OP							丁番	○	打掛金物 南京錠	スチール O.P	1F 1
	6/SD	1A 1 180°	 1,640	 1,950	100 40	スチール OP	スチール OP							ピボットヒンジ ケースハンドル	ヒューズ付 ○			1F 1
3A 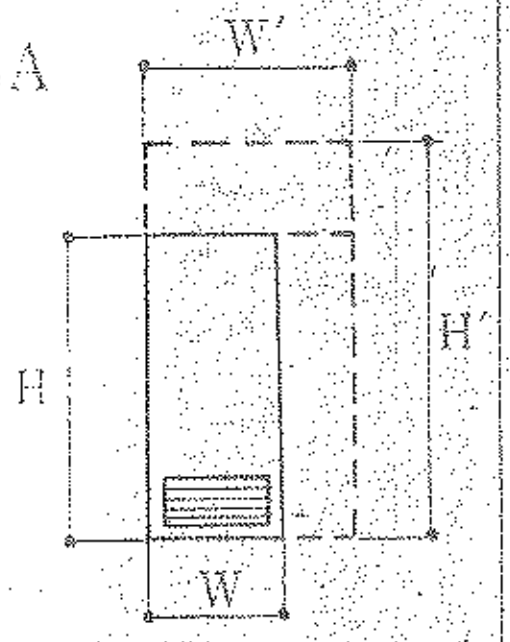	7/SD	1A 2	 3,000	 1,950	100 40	スチール OP	スチール OP							ピボットヒンジ ケースハンドル	ヒューズ付 ○			2F 3F 4F 1 1 1
	8/SD	2A 2	 1,800	 1,960	100 40	スチール OP	スチール OP	線入型板 6.8	700 800			c	ステンレス ヘヤーライン	ピボットヒンジ	○ 2ケ	握手付箱錠 フランス落し	ステンレス ヘヤーライン	
	9/SD	3B	3,250 1,600	2,860 2,100	100 40	スチール O.P	スチール O.P	線入磨板 6.8	400 1,900					フロアヒンジ		押板 シリンダー本締錠 フランス落し	ステンレス ヘヤーライン	1F 2
4A 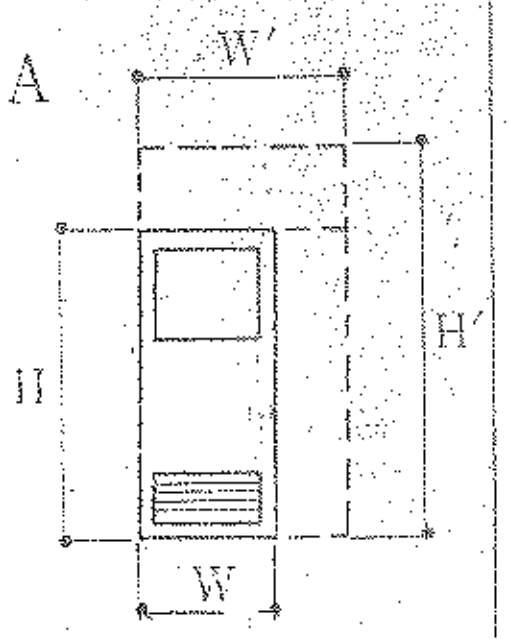	1/D	2A 7	1,875 937^{5}	 1,950	 40	木製 OP	ベニヤフラッシュ OP	型板 4	740 800	c		c	ステンレス ヘヤーライン	戸車・レール		シリンダー引違戸錠	箱型引手	1F 2F 3F 7 6 5
	2/D	2A 7	1,960 980	 1,950	 40	木製 OP	ベニヤフラッシュ OP	型板 4	780 800			c	ステンレス ヘヤーライン	戸車・レール		シリンダー引違戸錠	箱型引手	2F 3F 4F 1 1 1
	3/D	2A 7	1,800 900	 1,950	 40	木製 O.P	耐水ベニヤフラッシュ O.P	型板 4	700 800			c	人研	戸車・レール		シリンダー引違戸錠	箱型引手	1F 2F 3F 4F 1 1 1 1
5A 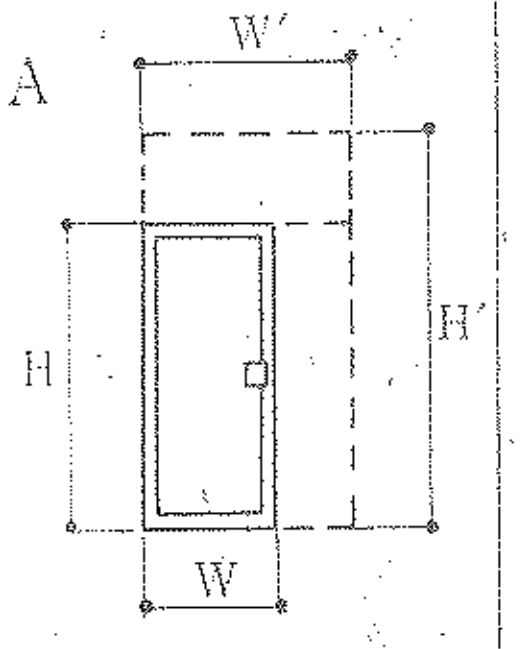	4/D	2A 1	 700	 1,950	 40	木製 O.P	耐水ベニヤフラッシュ O.P	型板 4	500 800			d	人研	ピボットヒンジ	○	押板、握手	アクリル 色付	1F 2F 3F 4F 2 2 2 2
	5/D	2A 1	 850	 1,950	 40	木製 OP	ベニヤフラッシュ O.P	型板 4	650 800			a	ステンレス ヘヤーライン	ピボットヒンジ	○	モノロック錠		2F 3F 4F 1 1 1
	6/D	3A 1	 850	 1,950	 40	木製 O.P	ベニヤフラッシュ O.P			スチール O.P	440 305	a	ステンレス ヘヤーライン	ピボットヒンジ	○	モノロック錠		3F 1
6A 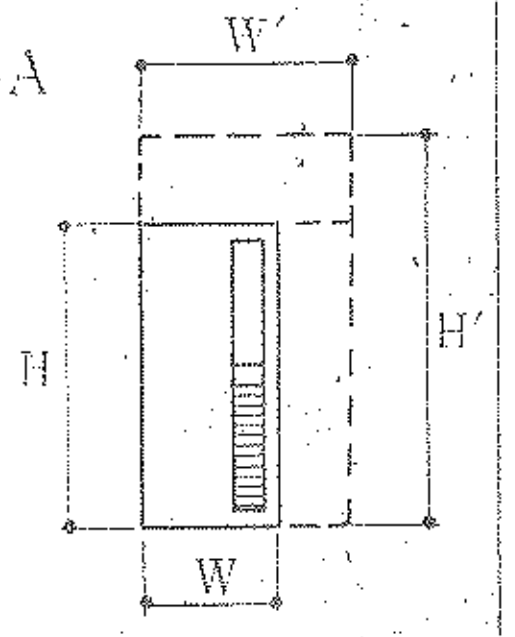	7/D	1A 1	 500	 1,750	 40		耐水ベニヤフラッシュ O.P							ラバトリーヒンジ		帽子掛金物 ラバトリーラッチ ラバトリーストライク		1F 2F 3F 4F 2 2 2 2
	8/D	1A 1	 500	 1,750	 40		耐水ベニヤフラッシュ O.P							丁番		把手 マグネットラッチ	ステンレス(把手) ヘヤーライン	1F 2F 3F 4F 1 1 1 1
	1																	
	2'/D	2A 7	1,825 912^{5}	 1,950	 40	木製 O.P	ベニヤフラッシュ O.P	型板 4	712^{5} 800			c	ステンレス ヘヤーライン	戸車・レール		シリンダー引違戸錠	箱型引手	2F 3F 4F 1 1 1
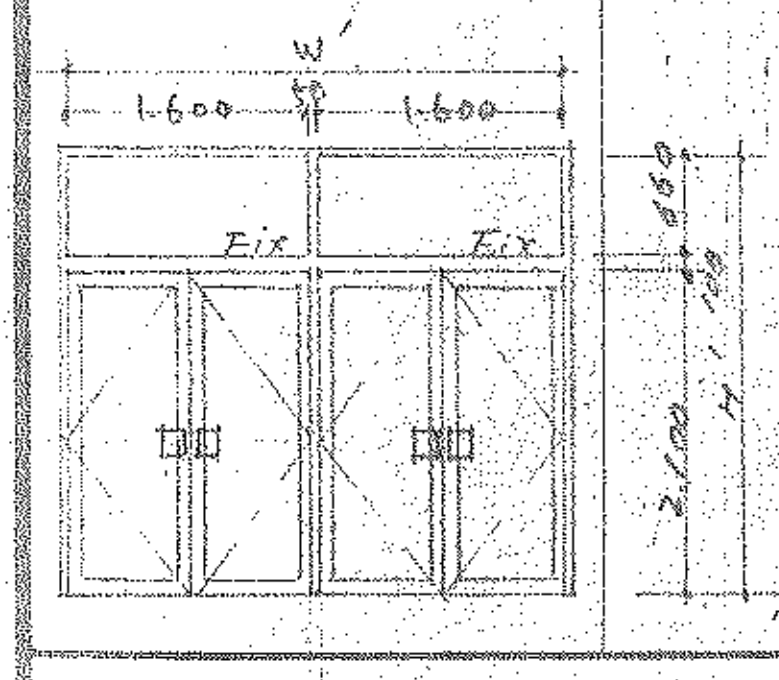																		

A. 開閉方式



1. 片開ドアー
2. 両開ドアー
3. 親子開ドアー
4. 自在ドアー
5. 回転ドアー
6. 引　戸
7. 引違戸

B. 沓摺の形式

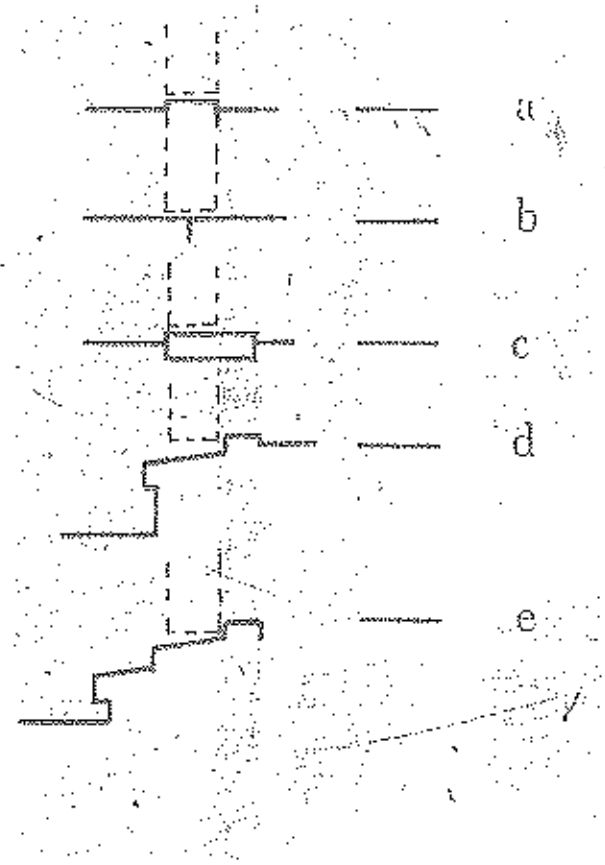

C. 建具支持金物、握玉、把手類一覧表

a 支持開閉金物	b 附属金物	c 施錠金物	d 施錠機構
オートヒンジ	握玉	シリンダー本締錠	両面シリンダー
フロアーヒンジ	押板	シリンダー箱錠	片面シリンダー
ピボットヒンジ	把手	本締箱錠	空錠
ラバトリーヒンジ	引手	モノロック錠	棒鍵錠
丁番	ケースハンドル	握玉付箱錠	内掛錠
ハンガレール	戸当り	ハンドレバー付箱錠	片面シリンダー片面サムターン
戸車レール	アフリ止メ	面付錠	
オペレーター	上げ落し	握玉付表示錠	
ドアーチェック	キャッチ	サッシュロッククレセント	
アームストッパー		ラッチ錠	
捲上装置		クレセント	
排煙用フック			
ヒューズ装置			
煙感知器連動装置			

D. 特記事項

(1) 延焼の恐れある部分の範囲のガラスは全て網入とする。
(2) 水掛り部分の棩ベニヤは全て耐水棩ベニヤ（1類）とする。
(3) クレセントは特記なき限り［ステンレス］とする。
(4) 握玉は特記なき限り［ステンレス ヘヤーライン］とする。
(5) 建具金物等は全て見本提出の上、係員の承諾後取付とする。
(6) 建具寸法は記入あるも現場採寸の後、製作する事。
(7) 家具類の建具は上記に含まず、各設計図参照の事。
(8) マスターキーは［3］個とする。
(9) 木製ガラリは（A）型とする。
(10) 防錆塗装共通仕様（a. b. c）

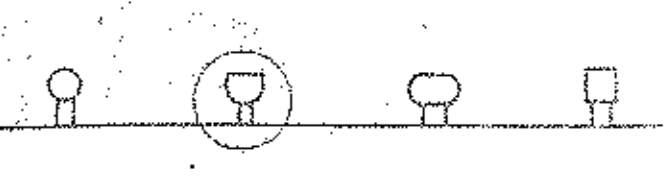

バックセット（該当するものを○で囲む）
50　57　60　[✓ 64]　70

E.

D
SD
AD
SSD
GD
F
AF
P
SFD
ND
SS
SFS
SSS
WS